

Alu-Rahmenprofil 12,5 für Plattenstärke ca. 2,5-8,0 mm (je nach Gummiprofil)

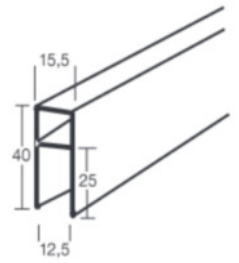
Lieferlänge: 6.000 mm

pressblank

Elox. – E6/EV1

Elox. – E6 dunkelbronze,

weiß RAL 9016



Alu-Rahmenprofil 16,5 für Plattenstärke ca. 10,0-16,0 mm (je nach Gummiprofil)

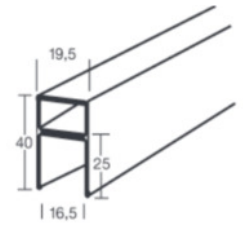
Lieferlänge: 6.000 mm

pressblank

Elox. – E6/EV1

Elox. – E6 dunkelbronze,

weiß RAL 9016



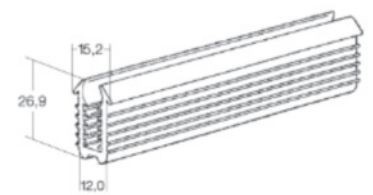
Gummiprofil für Alu-Rahmenprofil 12,5

Rolle à 30 m

6,1 – 8,0 mm

4,0 – 6,0 mm

2,5 – 3,0 mm

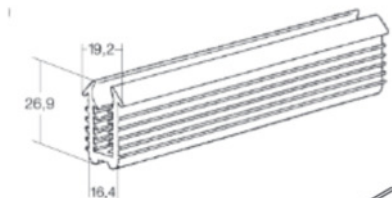


Gummiprofil für Alu-Rahmenprofil 16,5

Rolle à 30 m

10 mm

12 mm



Alu-H-Zwischensprosse 12,5 für Plattenstärke ca. 2,5-8,0 mm (je nach Gummiprofil)

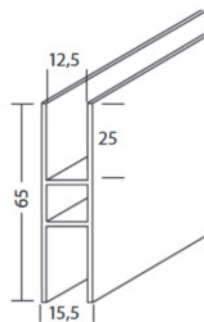
Lieferlänge: 6.000 mm

pressblank

Elox. – E6/EV1

Elox. – E6 dunkelbronze,

weiß RAL 9016



Alu-H-Zwischensprosse 16,5 für Plattenstärke ca. 10,0-16,0 mm (je nach Gummiprofil)

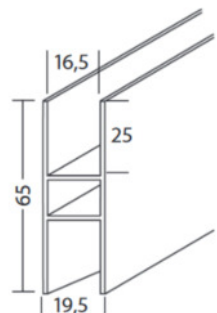
Lieferlänge: 6.000 mm

pressblank

Elox. – E6/EV1

Elox. – E6 dunkelbronze,

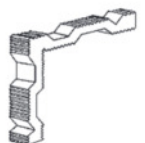
weiß RAL 9016



Eckverbinder innenliegend pressblank

für Alu-Rahmenprofil 12,5

für Alu-Rahmenprofil 16,5



T-Verbinder innenliegend pressblank

für Alu-H-Zwischensprosse 12,5

für Alu-H-Zwischensprosse 16,5

